

Toledo.



Modell-Nr. 420
(PG 1) Erle teilmassiv

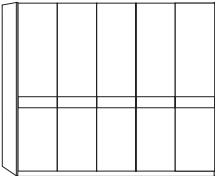
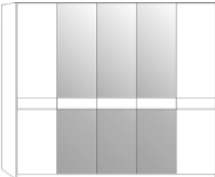
(PG 2) Částečný masiv-dub

made in
germany



Skříně s otočnými dveřmi bez obvodové lišty

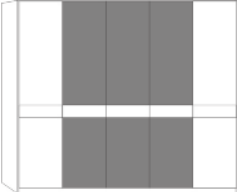
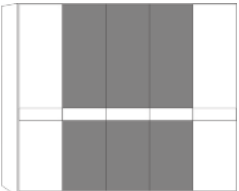
Vnitřní vybavení:
2 vkladací police, 1 tyč na šaty

Popis	Rozměry v cm			Č. výr.	Cen. sk. 1	Cen. sk. 2
	B	v	h			
 <p>Vsazení jednoduché</p> <p>1dveřové vlevo zavěšené 1dveřové vpravo zavěšené 2dveřové 3dveřové 4dveřové 5dveřové 6dveřové 7dveřové 8dveřové</p>	50	216	58	597		
	50	216	58	598		
	100	216	58	532		
	150	216	58	531		
	200	216	58	534		
	250	216	58	535		
	300	216	58	536		
	350	216	58	537		
	400	216	58	334		
 <p>Dřevěné dveře a dveře se zrcadlem v provedení Parsol-Bronz, jednoduché vsazení</p> <p>1dveřové 1 zrcadl. dveře, pant vlevo 1dveřové 1 zrcadl. dveře, pant vpravo 2dveřové 1 zrcadlové dveře vlevo 2dveřové 1 zrcadl. dveře, pant vpravo 2dveřové 2 zrcadlové dveře 3dveřové 1 zrcadlové dveře 4dveřové 2 zrcadlové dveře 5dveřové 1 zrcadlové dveře 5dveřové 2 zrcadlové dveře 5dveřové 3 zrcadlové dveře 6dveřové 2 zrcadlové dveře 6dveřové 4 zrcadlové dveře 7dveřové 1 zrcadlové dveře 7dveřové 3 zrcadlové dveře 7dveřové 5 zrcadlových dveří 8dveřové 2 zrcadlové dveře 8dveřové 4 zrcadlové dveře 8dveřové 6 zrcadlových dveří</p>	50	216	58	511		
	50	216	58	510		
	100	216	58	507		
	100	216	58	508		
	100	216	58	391		
	150	216	58	593		
	200	216	58	594		
	250	216	58	599		
	250	216	58	530		
	250	216	58	595		
	300	216	58	596		
	300	216	58	526		
	350	216	58	527		
	350	216	58	528		
	350	216	58	529		
	400	216	58	336		
	400	216	58	337		
400	216	58	338			



Skříně s otočnými dveřmi bez obvodové lišty

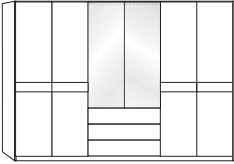
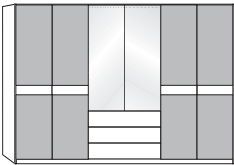
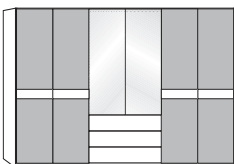
Vnitřní vybavení:
2 vkladací police, 1 tyč na šaty

Popis	Rozměry v cm			Č. výr.	Cen. sk. 1	Cen. sk. 2		
	B	v	h					
 <p>Vsazení jednoduché</p>	1dveřové	1 skleněné dveře, vlevo	50	216	58	759		
	1dveřové	zavěšené	50	216	58	760		
	2dveřové	1 skleněné dveře, vpravo	100	216	58	761		
	2dveřové	zavěšené	100	216	58	762		
	2dveřové	1 skleněné dveře, vlevo	100	216	58	763		
		zavěšené						
	3dveřové	1 skleněné dveře, vpravo	150	216	58	764		
	4dveřové	zavěšené	200	216	58	765		
		2 skleněné dveře						
	5dveřové		250	216	58	766		
	5dveřové	1 skleněné dveře	250	216	58	767		
		2 skleněné dveře						
	6dveřové		300	216	58	768		
	6dveřové	1 skleněné dveře	300	216	58	769		
		3 skleněné dveře						
	7dveřové		350	216	58	770		
	7dveřové	2 skleněné dveře	350	216	58	771		
7dveřové	4 skleněné dveře	350	216	58	772			
8dveřové	1 skleněné dveře	400	216	58	773			
8dveřové	3 skleněné dveře	400	216	58	777			
8dveřové	5 skleněných dveří	400	216	58	778			
 <p>Vsazení jednoduché</p>	1dveřové	1 skleněné dveře, vlevo	50	216	58	822		
	1dveřové	zavěšené	50	216	58	823		
		1 skleněné dveře, vpravo						
	2dveřové	zavěšené	100	216	58	824		
	2dveřové		100	216	58	825		
	2dveřové	1 skleněné dveře, vlevo	100	216	58	826		
		zavěšené						
	3dveřové	1 skleněné dveře, vpravo	150	216	58	827		
	4dveřové	zavěšené	200	216	58	828		
		2 skleněné dveře						
	5dveřové		250	216	58	829		
	5dveřové	1 skleněné dveře	250	216	58	830		
		2 skleněné dveře						
	6dveřové		300	216	58	831		
	6dveřové	1 skleněné dveře	300	216	58	832		
		3 skleněné dveře						
	7dveřové		350	216	58	833		
7dveřové	2 skleněné dveře	350	216	58	834			
7dveřové	4 skleněné dveře	350	216	58	835			
8dveřové	1 skleněné dveře	400	216	58	836			
8dveřové	3 skleněné dveře	400	216	58	837			
8dveřové	5 skleněných dveří	400	216	58	838			



Funkční skříně

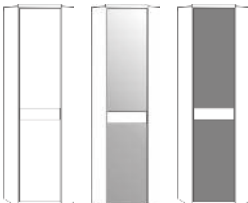
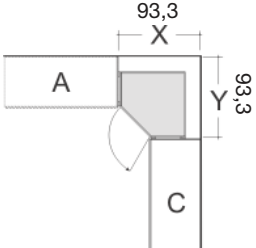
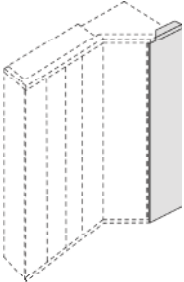
Vnitřní vybavení:
2 vkládací police, 1 tyč na šaty

Popis	Rozměry v cm			Č. výr.	Cen. sk. 1	Cen. sk. 2
	B	v	h			
 <p>Vsazení jednoduché</p> <p>3dveřové 3 výsuvy à 50 cm, 1 zrcadlové dveře</p> <p>4dveřové 3 zásuvky à 100 cm, 2 dveře se zrcadlem</p> <p>5dveřové 3 výsuvy à 50 cm, 1 zrcadlové dveře</p> <p>6dveřové 3 zásuvky à 100 cm, 2 dveře se zrcadlem</p>	150	216	58	474		
	200	216	58	473		
	250	216	58	496		
	300	216	58	477		
 <p>Vsazení jednoduché</p> <p>3 výsuvy à 50 cm, 1 zrcadlové dveře</p> <p>3 zásuvky à 100 cm, 2 dveře se zrcadlem</p> <p>3 výsuvy à 50 cm, 1 zrcadlové dveře</p> <p>3 zásuvky à 100 cm, 2 dveře se zrcadlem</p>	150	216	58	478		
	200	216	58	479		
	250	216	58	492		
	300	216	58	475		
 <p>dveře se sklem v barvě magnolie</p> <p>3 výsuvy à 50 cm, 1 zrcadlové dveře</p> <p>3 zásuvky à 100 cm, 2 dveře se zrcadlem</p> <p>3 výsuvy à 50 cm, 1 zrcadlové dveře</p> <p>3 zásuvky à 100 cm, 2 dveře se zrcadlem</p>	150	216	58	493		
	200	216	58	494		
	250	216	58	495		
	300	216	58	497		



Vysunutá rohová skříň s obvodovou lištou

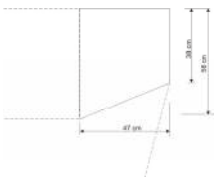

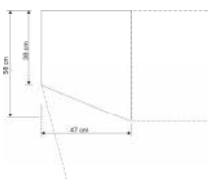

Vnitřní rozdělení:
1 vkladací police, 1 tyč na šaty

Popis	Rozměry v cm			Č. výr.	Cen. sk. 1	Cen. sk. 2
	B	v	h			
<p>Vsazení jednoduché</p>  <ul style="list-style-type: none"> - dřevěné dveře - Spiegeltür in Parsol-Bronze-Glas - čelo sklo Sahara - čelo sklo magnolie  <p>Není dodáváno ve spojení se skříněmi s posuvnými dveřmi - lze použít pouze ve spojení mezi dvěma skříněmi s křídlovými dveřmi!</p>	77	220	77	154		
	77	220	77	155		
	77	220	77	567		
	77	220	77	592		
 <p>Koncová strana vč. věncového zpětného jezdce pro zabudovanou rohovou skříň, oboustranně použitelná (vlevo a vpravo)</p> <p>Jsou zapotřebí, pokud je ukončení provedeno se zabudovanou rohovou skříní. Je-li rohová skříň postavena zvlášť, jsou zapotřebí 2 vnější desky.</p>	41	216	1	090		






Koncové skříně s otočnými dveřmi, zkosené, s obvodovou lištou

Vnitřní vybavení:
4 vkladací police

Popis	Rozměry v cm			Č. výr.	Cen. sk. 1	Cen. sk. 2
	B	v	h			
 <p>Vsazení jednoduché otočné doprava:</p> <p>- dřevěné dveře</p>  <p>Nelze samostatně postavit! Nicht in Verbindung mit Schwebetürenschränken verwendbar!</p>	47	220	58	180		
 <p>Vsazení jednoduché otočné doleva:</p> <p>- dřevěné dveře</p>  <p>Nelze samostatně postavit! Nicht in Verbindung mit Schwebetürenschränken verwendbar!</p>	47	220	58	185		





Doplňkové prvky pro skříně s otočnými dveřmi

Popis	Rozměry v cm			Č. výr.	Cen. sk. 1	Cen. sk. 2
	B	v	h			
 <p>LED-lineové nastavné osvětlení</p> <p>2 kusy 3 kusy</p> <p>Watt: 4,6 Lumen: 405 Lebensdauer h ca.: 35000 Art der Beleuchtung: LED Effizienzklasse: A++</p>	60 60	19 19	6 6	775 776		
 <p>Obvodová lišta, bez osvětlení</p> <p>- pro šířku skříně 50 cm - pro šířku skříně 100 cm - pro šířku skříně 150 cm - pro šířku skříně 200 cm - pro šířku skříně 250 cm - pro šířku skříně 300 cm - pro šířku skříně 350 cm - pro šířku skříně 400 cm</p>	50 100 150 200 250 300 350 400	3,2 3,2 3,2 3,2 3,2 3,2 3,2 3,2	12,5 12,5 12,5 12,5 12,5 12,5 12,5 12,5	936 937 930 938 932 931 934 935		
 <p>S power LED osvětlením</p> <p>1 svítidlo - pro šířku skříně 50 cm 2 svítidla - pro šířku skříně 100 cm 3 svítidla - pro šířku skříně 150 cm 4 svítidla - pro šířku skříně 200 cm 5 svítidel - pro šířku skříně 250 cm 6 svítidel - pro šířku skříně 300 cm 7 svítidel - pro šířku skříně 350 cm 8 svítidel - pro šířku skříně 400 cm</p> <p>Watt: 1 Lumen: 80 Lebensdauer h ca.: 30000 Art der Beleuchtung: LED Effizienzklasse: A++</p>	50 100 150 200 250 300 350 400	3,2 3,2 3,2 3,2 3,2 3,2 3,2 3,2	12,5 12,5 12,5 12,5 12,5 12,5 12,5 12,5	956 957 959 939 940 942 943 944		

Obvodová lišta pro skříně od 350 cm spojená ve středu.



Paspartový rám

Popis	Rozměry v cm			Č. výr.	Cen. sk. 1	Cen. sk. 2	
	B	v	h				
 <p>Paspartový rám bez osvětlení, Šířka každého bočního sloupku</p> <ul style="list-style-type: none"> - pro šířku skříně 50 cm - pro šířku skříně 100 cm - pro šířku skříně 150 cm - pro šířku skříně 200 cm - pro šířku skříně 250 cm - pro šířku skříně 300 cm - pro šířku skříně 350 cm - pro šířku skříně 400 cm 	56,4	220	6,7	983			
	106,4	220	6,7	984			
	156,4	220	6,7	985			
	206,4	220	6,7	986			
	256,4	220	6,7	987			
	306,4	220	6,7	988			
	356,4	220	6,7	989			
	406,4	220	6,7	990			
<p>Šířka na každé straně: 6,5 cm</p> <ul style="list-style-type: none"> - pro šířku skříně 50 cm - pro šířku skříně 100 cm - pro šířku skříně 150 cm - pro šířku skříně 200 cm - pro šířku skříně 250 cm - pro šířku skříně 300 cm - pro šířku skříně 350 cm - pro šířku skříně 400 cm 	63	220	6,7	980			
	113	220	6,7	981			
	163	220	6,7	982			
	213	220	6,7	975			
	263	220	6,7	976			
	313	220	6,7	977			
	363	220	6,7	978			
	413	220	6,7	979			
 <p>Paspartový rám, Šířka na každé straně: 3,2 cm</p> <ul style="list-style-type: none"> 4 svítidla - pro šířku skříně 200 cm 5 svítidel - pro šířku skříně 250 cm 6 svítidel - pro šířku skříně 300 cm 7 svítidel - pro šířku skříně 350 cm 8 svítidel - pro šířku skříně 400 cm 	206,4	220	12,9	915			
	256,4	220	12,9	917			
	306,4	220	12,9	918			
	356,4	220	12,9	919			
	406,4	220	12,9	924			
	<p>Šířka na každé straně: 6,5 cm</p> <ul style="list-style-type: none"> 4 svítidla - pro šířku skříně 200 cm 5 svítidel - pro šířku skříně 250 cm 6 svítidel - pro šířku skříně 300 cm 7 svítidel - pro šířku skříně 350 cm 8 svítidel - pro šířku skříně 400 cm 	213	220	12,9	925		
		263	220	12,9	926		
		313	220	12,9	927		
463		220	12,9	928			
413		220	12,9	929			

Watt: 1
Lumen: 80
Lebensdauer h ca.: 30000
Art der Beleuchtung: LED
Effizienzklasse: A++



Prosím, respektujte:

Při použití paspartového rámu se skříň rozšíří na vykazovanou míru.

Passpartout-Rahmen nur für Einzelschränke verwendbar!



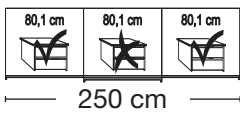
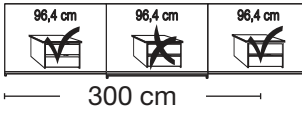
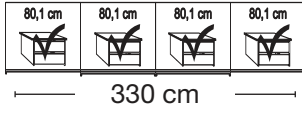
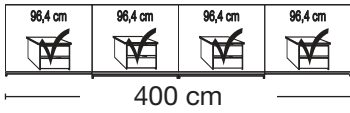
Nicht in Verbindung mit Eck- und/oder Abschlussrahmen

Paspartový rám pro skříně od 350 cm spojený ve středu.



Schwebetürenschränke, Höhe 217 cm ohne Kranzleiste



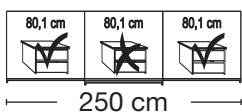
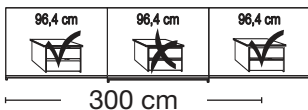
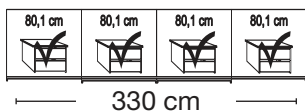
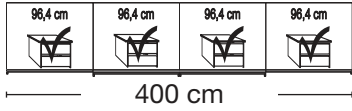
Vnitřní vybavení:
2 vkládací police, 1 tyč na šaty

Popis	Rozměry v cm			Č. výr.	Cen. sk. 1	Cen. sk. 2
	B	v	h			
<p>Front-Kombination aus Massivholz und mittlerer Tür in Parsol-Bronze-Spiegel, Glas sahara oder magnolie</p>						
<p>- Pro střední dveře zrcadlo</p> 						
	250	217	67	480		
	300	217	67	481		
	330	217	67	482		
	400	217	67	483		
<p>- Pro střední dveře sklo Sahara</p> 						
	250	217	67	484		
	300	217	67	485		
	330	217	67	486		
	400	217	67	487		
<p>Sockel-Aufteilung</p> <p>- Pro střední dveře sklo magnolie</p>  <p>250 cm</p>  <p>300 cm</p>						
	250	217	67	488		
	300	217	67	489		
	330	217	67	490		
	400	217	67	491		
<p>- Front Massivholz</p>  <p>330 cm</p>  <p>400 cm</p>						
	250	217	67	498		
	300	217	67	499		
	330	217	67	500		
	400	217	67	501		





Schwebetürenschränke, Höhe 236 cm ohne Kranzleiste

Vnitřní vybavení:
2 vkladací police, 1 tyč na šaty

Popis	Rozměry v cm			Č. výr.	Cen. sk. 1	Cen. sk. 2
	B	v	h			
<p>Front-Kombination aus Massivholz und mittlerer Tür in Parsol-Bronze-Spiegel, Glas sahara oder magnolie</p>						
<p>- Pro střední dveře zrcadlo</p> 						
	250	236	67	568		
	300	236	67	569		
	330	236	67	570		
	400	236	67	571		
<p>- Pro střední dveře sklo Sahara 4 výsuvy à 50 cm</p> 						
	250	236	67	572		
	300	236	67	573		
	330	236	67	574		
	400	236	67	575		
<p>Sockel-Aufteilung</p> <p>- Pro střední dveře sklo magnolie 4 výsuvy à 50 cm</p>  <p>250 cm</p>  <p>300 cm</p>  <p>330 cm</p>  <p>400 cm</p>						
	250	236	67	576		
	300	236	67	577		
	330	236	67	578		
	400	236	67	579		
<p>- Front Massivholz</p>						
	250	236	67	580		
	300	236	67	581		
	330	236	67	582		
	400	236	67	583		



Paspartout-Rahmen für Schwebetürenschränke, für Höhe 217 cm mit oder ohne Beleuchtung

Popis	Rozměry v cm			Č. výr.	Cen. sk. 1	Cen. sk. 2
	B	v	h			
 <p>Paspartový rám bez osvětlení, Šířka na každé straně: 5 cm</p> <ul style="list-style-type: none"> - pro šířku skříně 250 cm - pro šířku skříně 300 cm - pro skříňku skříně 330 cm - pro šířku skříně 400 cm 	260	221	23	945		
	310	221	23	946		
	340	221	23	950		
	410	221	23	951		
<p>Paspartový rám</p> <ul style="list-style-type: none"> - pro šířku skříně 250 cm - pro šířku skříně 300 cm - pro skříňku skříně 330 cm - pro šířku skříně 400 cm 	267	221	23	961		
	317	221	23	962		
	347	221	23	963		
	417	221	23	964		
 <p>Paspartový rám, Šířka na každé straně: 5 cm</p> <ul style="list-style-type: none"> 6 svítidel - pro šířku skříně 250 cm 6 svítidel - pro šířku skříně 300 cm 8 svítidel - pro skříňku skříně 330 cm 8 svítidel - pro šířku skříně 400 cm 	260	221	23	948		
	310	221	23	949		
	340	221	23	952		
	410	221	23	953		
<p>Paspartový rám</p> <ul style="list-style-type: none"> 6 svítidel - pro šířku skříně 250 cm 6 svítidel - pro šířku skříně 300 cm 8 svítidel - pro skříňku skříně 330 cm 8 svítidel - pro šířku skříně 400 cm 	267	221	23	965		
	317	221	23	966		
	347	221	23	967		
	417	221	23	968		



Watt: 6
Lumen: 480
Lebensdauer h ca.: 30000
Art der Beleuchtung: LED
Effizienzklasse: A++

Prosím, respektujte:

Při použití paspartového rámu se skříň rozšíří na vykazovanou míru.



Paspartout-Rahmen für Schwebetürenschränke, für Höhe 236 cm mit oder ohne Beleuchtung





Popis	Rozměry v cm			Č. výr.	Cen. sk. 1	Cen. sk. 2
	B	v	h			
 <p>Paspartový rám bez osvětlení, Šířka na každé straně: 5 cm</p> <ul style="list-style-type: none"> - pro šířku skříně 250 cm - pro šířku skříně 300 cm - pro skříňku skříně 330 cm - pro šířku skříně 400 cm 	260	240	23	899		
	310	240	23	900		
	340	240	23	901		
	410	240	23	902		
 <p>Paspartový rám, Šířka na každé straně: 5 cm</p> <ul style="list-style-type: none"> 6 svítidel - pro šířku skříně 250 cm 6 svítidel - pro šířku skříně 300 cm 8 svítidel - pro skříňku skříně 330 cm 8 svítidel - pro šířku skříně 400 cm 	260	240	23	903		
	310	240	23	904		
	340	240	23	905		
	410	240	23	906		
<p>Watt: 6 Lumen: 480 Lebensdauer h ca.: 30000 Art der Beleuchtung: LED Effizienzklasse: A++</p>						

Prosím, respektujte:

Při použití paspartového rámu se skříň rozšíří na vykazovanou míru.

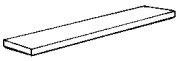



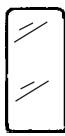


Horní rampy a paspartové rámy pro skříně s posuvnými dveřmi s nebo bez osvětlení

Popis	Rozměry v cm			Č. výr.	Cen. sk. 1	Cen. sk. 2
	B	v	h			
 <p>2dílná sada samočinného zásuvu s tlumením</p> <p>- pro 3dveřové skříně Kus</p> <p>- pro 4dveřové skříně Kus</p>						
	24	2	11	363		
	24	2	11	364		
 <p>2dílná sada samočinného zásuvu s tlumením</p> <p>Pár</p>	24	2	11	365		
 <p>Věncová lišta, bez osvětlení</p> <p>- pro šířku skříně 250 cm</p> <p>- pro šířku skříně 300 cm</p> <p>- pro skříňku skříně 330 cm</p> <p>- pro šířku skříně 400 cm</p>	250 300 330 400	5 5 5 5	23 23 23 23	094 095 092 093		
 <p>S power LED osvětlením</p> <p>Watt: 6</p> <p>Lumen: 480</p> <p>Lebensdauer h ca.: 30000</p> <p>Art der Beleuchtung: LED</p> <p>Effizienzklasse: A++</p> <p>6 svítidel - pro šířku skříně 250 cm</p> <p>6 svítidel - pro šířku skříně 300 cm</p> <p>8 svítidel - pro skříňku skříně 330 cm</p> <p>8 svítidel - pro šířku skříně 400 cm</p>	250 300 330 400	5 5 5 5	23 23 23 23	097 098 099 091		

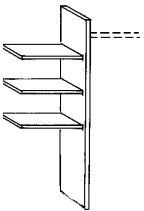






Doplňkové prvky

Popis	Rozměry v cm			Č. výr.	Cen. sk. 1	Cen. sk. 2
	B	v	h			
 <p>1 vkládací police</p> <ul style="list-style-type: none"> - pro přihrádku ve skříni 50 cm - pro přihrádku ve skříni 80 cm - pro přihrádku ve skříni 100 cm 	47,5	2,2	51,5	028		
	80,1	2,2	51,5	320		
	96,4	2,2	51,5	030		
 <p>3 vkládací police</p> <ul style="list-style-type: none"> - pro přihrádku ve skříni 50 cm - pro přihrádku ve skříni 80 cm - pro přihrádku ve skříni 100 cm 	47,5	2,2	51,5	029		
	80,1	2,2	51,5	321		
	96,4	2,2	51,5	031		
 <p>Zásuvkový nástavec se 2 výsuvy a skleněným čelem</p> <ul style="list-style-type: none"> - pro přihrádku ve skříni 50 cm - pro přihrádku ve skříni 80 cm - pro přihrádku ve skříni 100 cm 	47,5	41	52	047		
	80,1	41	52	054		
	96,4	41	52	061		
 <p>Zásuvkový nástavec se 3 výsuvy a dřevěným čelem</p> <ul style="list-style-type: none"> - pro přihrádku ve skříni 100 cm 	96,4	89	52	111		
 <p>Vnitřní zrcadlo</p>	36	80	1	046		



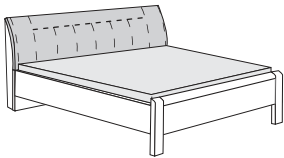
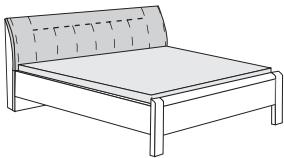
Doplňkové prvky

Popis	Rozměry v cm			Č. výr.	Cen. sk. 1	Cen. sk. 2
	B	v	h			
 <p>3 vkládací police 1 šatní tyč 1 středová deska</p> <p>Lze použít oboustranně (na levé nebo pravé straně)!</p>	96,4	137	52	250		
 <p>Výsuv na kravaty a opasky</p>	7	19	45	059		
 <p>Výsuv pro boty</p>	16	9	45	476		
 <p>Vytahovatelný věšák na kalhoty</p>	45	10	50	056		
 <p>Vnitřní osvětlení skříně LED s hlásičem pohybu, vč. baterií</p> <p>1 kus 2 kusy 3 kusy 4 kusy</p>	10 10 10 10	2 2 2 2	10 10 10 10	106 107 108 109		



Futonová lůžka

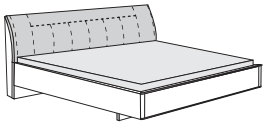
Nastavení výšky k ležení, 4násobné

Popis	Plocha k ležení	Zastavěná plocha	Č. výr.	Cen. sk. 1	Cen. sk. 2
Bettseiten-Höhe 43 cm  Bettseiten-Höhe 43 cm výška cela lužka: 91 cm výška čela u nohou: 45 cm výška boční části lužka: 43 cm	180 x 190 180 x 200 180 x 210 180 x 220 200 x 190 200 x 200 200 x 210 200 x 220	189 x 210 189 x 220 189 x 230 189 x 240 209 x 210 209 x 220 209 x 230 209 x 240	274 275 278 279 276 277 281 282		
- umělá kůže v barvě Sahara	180 x 190 180 x 200 180 x 210 180 x 220 200 x 190 200 x 200 200 x 210 200 x 220	189 x 210 189 x 220 189 x 230 189 x 240 209 x 210 209 x 220 209 x 230 209 x 240	292 293 310 311 294 295 312 313		
Bettseiten-Höhe 48 cm  Bettseiten-Höhe 48 cm výška cela lužka: 96 cm výška čela u nohou: 52 cm výška boční části lužka: 48 cm	180 x 190 180 x 200 180 x 210 180 x 220 200 x 190 200 x 200 200 x 210 200 x 220	189 x 210 189 x 220 189 x 230 189 x 240 209 x 210 209 x 220 209 x 230 209 x 240	350 351 356 357 648 649 651 652		
- umělá kůže v barvě Sahara	180 x 190 180 x 200 180 x 210 180 x 220 200 x 190 200 x 200 200 x 210 200 x 220	189 x 210 189 x 220 189 x 230 189 x 240 209 x 210 209 x 220 209 x 230 209 x 240	423 428 429 430 660 661 662 663		



Futonová lůžka


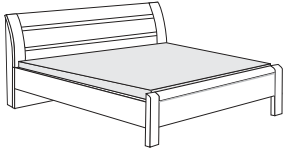

Nastavení výšky k ležení, 4násobné

Popis	Plocha k ležení	Zastavěná plocha	Č. vyr.	Cen. sk. 1	Cen. sk. 2	
Bettseiten-Höhe 43 cm						
 <p>Bett schwebend, Polster-Kopfteil in</p> <p>výška cela lůžka: 91 cm výška čela u nohou: 43 cm výška boční části lůžka: 43 cm</p>	180 x 190	189 x 210	431			
	180 x 200	189 x 220	432			
	180 x 210	189 x 230	433			
	180 x 220	189 x 240	434			
	200 x 190	209 x 210	435			
	200 x 200	209 x 220	436			
	200 x 210	209 x 230	437			
	200 x 220	209 x 240	438			
	- umělá kůže v barvě Sahara	180 x 190	189 x 210	439		
		180 x 200	189 x 220	440		
	180 x 210	189 x 230	441			
	180 x 220	189 x 240	442			
	200 x 190	209 x 210	443			
	200 x 200	209 x 220	444			
	200 x 210	209 x 230	445			
	200 x 220	209 x 240	446			



Postele

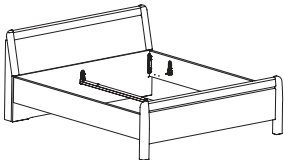
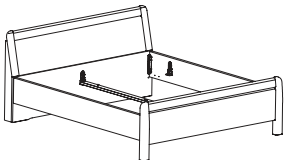
Nastavení výšky k ležení, 4násobné

Popis	Plocha k ležení	Zastavěná plocha	Č. výr.	Cen. sk. 1	Cen. sk. 2
Bettseiten-Höhe 43 cm					
 <p>Čelo lůžka v masivním provedení a 2 nikami</p> <p>výška cela lůžka: 92 cm výška čela u nohou: 45 cm výška boční části lůžka: 43 cm</p>	180 x 190	189 x 208	447		
	180 x 200	189 x 218	448		
	180 x 210	189 x 228	449		
	180 x 220	189 x 238	450		
	200 x 190	209 x 208	451		
	200 x 200	209 x 218	452		
	200 x 210	209 x 228	453		
	200 x 220	209 x 238	454		
Bettseiten-Höhe 48 cm					
 <p>Čelo lůžka v masivním provedení a 2 nikami</p> <p>výška cela lůžka: 97 cm výška čela u nohou: 52 cm výška boční části lůžka: 48 cm</p>	180 x 190	189 x 208	540		
	180 x 200	189 x 218	541		
	180 x 210	189 x 228	542		
	180 x 220	189 x 238	543		
	200 x 190	209 x 208	544		
	200 x 200	209 x 218	545		
	200 x 210	209 x 228	546		
	200 x 220	209 x 238	547		
Beleuchtung für Bettkopfteil mit Massivholz und 2 Nischen - 2er-Set, Montage hinter dem Kopfteil					
 <p>Watt: 12,6 Lumen: 950 Lebensdauer h ca.: 12000 Art der Beleuchtung: T5 LEUCHTSTOFF Effizienzklasse: A</p>			102		



Postele


Nastavení výšky k ležení, 4násobné

Popis	Plocha k ležení	Zastavěná plocha	Č. výr.	Cen. sk. 1	Cen. sk. 2
Bettseiten-Höhe 43 cm					
 <p>Čelo lůžka - imitace dřeva</p> <p>výška cela lužka: 96 cm výška čela u nohou: 62 cm výška boční části lužka: 43 cm</p>	180 x 190	189 x 210	854		
	180 x 200	189 x 220	855		
	180 x 210	189 x 230	856		
	180 x 220	189 x 240	857		
	200 x 190	209 x 210	858		
	200 x 200	209 x 220	859		
	200 x 210	209 x 230	860		
	200 x 220	209 x 240	861		
	180 x 190	189 x 225	862		
	180 x 200	189 x 235	863		
	180 x 210	189 x 245	864		
	180 x 220	189 x 255	865		
	200 x 190	209 x 225	866		
	200 x 200	209 x 235	867		
200 x 210	209 x 245	868			
200 x 220	209 x 255	869			
Bettseiten-Höhe 48 cm					
 <p>Čelo lůžka - imitace dřeva</p> <p>výška cela lužka: 101cm výška čela u nohou: 62 cm výška boční části lužka: 48 cm</p>	180 x 190	189 x 210	309		
	180 x 200	189 x 220	314		
	180 x 210	189 x 230	325		
	180 x 220	189 x 240	331		
	200 x 190	209 x 210	643		
	200 x 200	209 x 220	644		
	200 x 210	209 x 230	645		
	200 x 220	209 x 240	647		
	180 x 190	189 x 225	377		
	180 x 200	189 x 235	381		
	180 x 210	189 x 245	382		
	180 x 220	189 x 255	389		
	200 x 190	209 x 225	656		
	200 x 200	209 x 235	657		
200 x 210	209 x 245	658			
200 x 220	209 x 255	659			

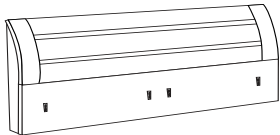

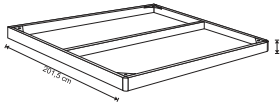


Komfortní postele

Nastavení výšky k ležení, 4násobné

Popis	Plocha k ležení	Zastavěná plocha	Č. výr.	Cen. sk. 1	Cen. sk. 2
 <p>Komfortní jednolůžko</p> <p>výška cela lužka: 85 cm výška čela u nohou: 59 cm výška boční části lužka: 48 cm</p>	90 x 190	99 x 205	210		
	90 x 200	99 x 215	211		
	90 x 210	99 x 225	212		
	90 x 220	99 x 235	213		
	100 x 190	109 x 205	214		
	100 x 200	109 x 215	215		
	100 x 210	109 x 225	216		
	100 x 220	109 x 235	217		



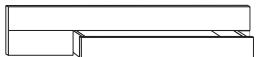
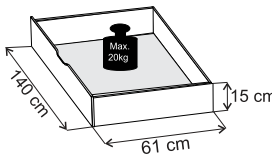
Čelo u hlavy pro postele Boxspring

Popis	Rozměry v cm			Č. výr.	Cen. sk. 1	Cen. sk. 2
	B	v	h			
 <p>Kopfteil für Boxspring-Betten, in Massivholz mit 2 Nischen</p> <p>- pro šířku postele 180 cm - pro šířku postele 200 cm</p> <p>Unterhaupt-Höhe: 63 cm</p>	189 209	110 110	6 6	460 461		
 <p>Beleuchtung für Bettkopfteil mit Massivholz und 2 Nischen - 2er-Set, Montage hinter dem Kopfteil</p> <p>Watt: 12,6 Lumen: 950 Lebensdauer h ca.: 12000 Art der Beleuchtung: T5 LEUCHTSTOFF Effizienzklasse: A</p>	50	2	4	102		
 <p>Sockel für Boxspring-Betten</p> <p>- pro šířku postele 180 cm - pro šířku postele 200 cm</p>	183 203	10 10	201 201	471 472		

Boxspring-Betten gehören nicht zu unserem Produktionsprogramm!



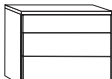


Doplňkové prvky pro postele

Popis	Rozměry v cm			Č. výr.	Cen. sk. 1	Cen. sk. 2
	B	v	h			
 <p>Flexibilní svítidlo s power LED</p> <p>Watt: 1,2 Lumen: 100 Lebensdauer h ca.: 30000 Art der Beleuchtung: LED Effizienzklasse: A++</p> <p>Pár</p>	50	2	4	100		
 <p>LED-závěsná světla, stříbrná</p> <p>Watt: 1,3 Lumen: 65 Lebensdauer h ca.: 30000 Art der Beleuchtung: led Effizienzklasse: A+</p> <p>Pár</p>	50	2	4	101		
 <p>Velký úložný prostor pod lůžkem včetně doplnění soklu, pár</p> <p>NICHT EINSETZBAR für Betten mit schwebendem Bettrahmen und Komfort-Einzelbetten!</p>  <p>15 cm</p> <p>140 cm</p> <p>61 cm</p> <p>⚠ für Bettseiten-Höhe 43 cm</p> <ul style="list-style-type: none"> - pro plochu lůžka 180 x 190 cm - pro plochu lůžka 180 x 200 cm - pro plochu lůžka 180 x 210 cm - pro plochu lůžka 180 x 220 cm - pro plochu lůžka 200 x 190 cm - pro plochu lůžka 200 x 200 cm - pro plochu lůžka 200 x 210 cm - pro plochu lůžka 200 x 220 cm 	140	15	61	375		
	140	15	61	378		
	140	15	61	379		
	140	15	61	380		
	140	15	61	424		
	140	15	61	394		
	140	15	61	425		
	140	15	61	395		
<p>⚠ für Bettseiten-Höhe 48 cm</p> <ul style="list-style-type: none"> - pro plochu lůžka 180 x 190 cm - pro plochu lůžka 180 x 200 cm - pro plochu lůžka 180 x 210 cm - pro plochu lůžka 180 x 220 cm - pro plochu lůžka 200 x 190 cm - pro plochu lůžka 200 x 200 cm - pro plochu lůžka 200 x 210 cm - pro plochu lůžka 200 x 220 cm 	140	15	61	400		
	140	15	61	401		
	140	15	61	402		
	140	15	61	403		
	140	15	61	404		
	140	15	61	405		
	140	15	61	406		
	140	15	61	407		





Doplňkový nábytek

Popis	Rozměry v cm			Č. výr.	Cen. sk. 1	Cen. sk. 2	
	B	v	h				
 Nachtschrank, 1 Auszug schwebend	Kus	60	44	38	612		
	Pár	60	44	38	613		
 Nachtkonsole mit 2 Auszügen	Kus	40	43	36	632		
	Pár	40	43	36	633		
	Kus	60	43	36	623		
	Pár	60	43	36	624		
 horní zásuvka úzká	Kus	40	50	36	630		
	Pár	40	50	36	631		
	Kus	60	50	36	636		
	Pár	60	50	36	637		


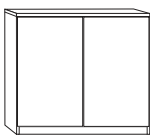
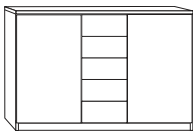
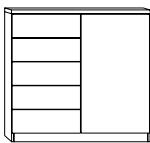






Doplňkový nábytek

Popis	Rozměry v cm			Č. výr.	Cen. sk. 1	Cen. sk. 2	
	B	v	h				
 <p>Deska nočního stolku, s policí z kouřového skla</p>	Kus	40	27	14	116		
	Pár	40	27	14	117		
	Kus	60	27	14	118		
	Pár	60	27	14	119		
	<hr/>						
	 <p>Nachtschrank-Paneel, mit Rauchglasboden und LED-Touch-Beleuchtung</p>	Kus	40	27	14	112	
Pár		40	27	14	113		
Kus		60	27	14	114		
Pár		60	27	14	115		
<hr/>							
<hr/>							





Doplňkový nábytek

Popis	Rozměry v cm			Č. vyr.	Cen. sk. 1	Cen. sk. 2
	B	v	h			
 <p>Skříň se zásuvkami, 5 výsuvů</p>	60	89	37	063		
 <p>s jednou průběžnou vkladací policí</p>	93	89	37	062		
 <p>Kombikomoda, v prostřední části 5 zásuvek, po stranách dvířka</p>	125	89	37	419		
 <p>Kombikomoda malá vlevo 5 zásuvek, dveře vpravo, součástí 1 police</p>	93	89	37	024		
 <p>Zásuvné police, masiv</p>	60 80	3 3	20 20	081 082		
 <p>Závěsná skříňka s dvířky</p> <p>Pár kus, vlevo zavěšené kus, vpravo</p>	40 40 40	123 123 123	30 30 30	604 606 605		
 <p>avice do šatny v imitaci dřeva s polštářek sedáku v umělé kůži</p> <p>- s umělou kůží v barvě Sahara - dodáváno s textilní kůží barvy</p>	120 120	47 47	40 40	408 409		
 <p>Lavice do šatny s čalouněním</p> <p>- s umělou kůží v barvě Sahara - dodáváno s textilní kůží barvy</p>	120 120	46,3 46,3	40 10	411 412		



Doplňkový nábytek

Popis	Rozměry v cm			Č. výr.	Cen. sk. 1	Cen. sk. 2
	B	v	h			
 <p>Nástěnné zrcadlo, sklo s broušenou fazetou</p>	60	80	3	088		
 <p>Nástěnné zrcadlo, sklo s broušenou fazetou</p>	110	85	3	650		