



04
Eckteil
Spitzecke
85x85x84



07
Hocker
50x60



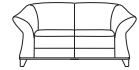
10
Sessel
2 ST
107x85x84



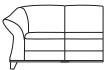
96
Element
1 ST links
111x85x84



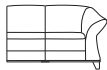
97
Element
1 ST rechts
111x85x84



20
Sofa 2-sitzig
2 ST
162x85x84



28
Sofa 2-sitzig
1 ST links
136x85x84




29
Sofa 2-sitzig
1 ST rechts
136x85x84



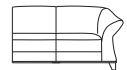
25
Sofa 2,5-sitzig
2 ST
182x85x84



26
Sofa 2,5-sitzig
ohne ST
131x85x84



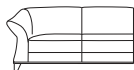
54
Sofa 2,5-sitzig
1 ST links
156x85x84



55
Sofa 2,5-sitzig
1 ST rechts
156x85x84



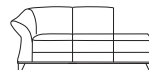
33
Sofa 3-sitzig
2 ST
202x85x84



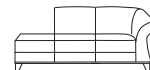
38
Sofa 3-sitzig
1 ST links
176x85x84



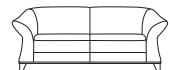
39
Sofa 3-sitzig
1 ST rechts
176x85x84



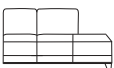
68
Recamiere
1 ST links
208x85x84



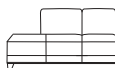
69
Recamiere
1 ST rechts
208x85x84



35
Sofa 3,5-sitzig
2 ST
222x85x84



23
Sofa 2-sitzig
Abschlusst. rechts
182x85x84



24
Sofa 2-sitzig
Abschlusst. links
182x85x84



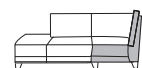
62
Longchair
1 ST links
91x163x84



63
Longchair
1 ST rechts
91x163x84



41
Ecksofa 2-sitzig
Abschlussho. rechts
215x85x84



42
Ecksofa 2-sitzig
Abschlussho. links
215x85x84



60
Hochlehnsessel
88x90x98
SH 46cm mit
12cm Fuß



77
Hocker zum Hoch-
lehnsessel Typ -60!
52x62
Sitzhöhe ca. 44cm mit
12cm Fuß;
bei Sockel +2cm



70
Hockerbank
130x70



44
Tischauflage
Plexiglas
50x75x10



K24
Sofakissen mit
Inlett + RV
38x38



K26
Rückenkissen mit
Inlett + RV "soft"
52x52



KS5
Kissensatz
1xK26
2xK24



 **ponsel**
POLSTERMÖBEL

"TURIN" S406 / L406

Sofaaufbau

- 1 | Gestell: Buchenholz mit Holzwerkstoff
- 2 | Sitzunterfederung: Qualitätsfederkern auf Nosagunterfederung; Sitztiefe: 54cm
- 3 | Sitzpolsteraufbau: Polyetherschaum mit Vlies umhüllt
- 4 | Rücken: Gummigurtunterfederung, Polyetherschaum mit Vlies umhüllt
- 5 | Fußausführung: F912 Eiche massiv (Höhe 120mm); ergibt eine Sitzhöhe von 45cm
Alternativ-Fuß: F506 Chrom, F912 Buche
Füße auch in den Höhen 100, 120 + 140mm möglich!
Optional: Sichtholzsockel Eiche massiv = APSO gegen Mehrpreis möglich. Hierdurch erhöht sich die Sitzhöhe um 2cm.
Sichtholzsockel nur in Eiche massiv möglich!

CLASSIC *spring*
by Ponsel

Der Sockel wird standardmäßig Eiche natur geölt geliefert. Preisgleich ist Eiche bianco geölt möglich. Alle anderen Töne unserer Holzpalette erfordern einen Mehrpreis von 30% auf den Sockelaufpreis.

Produktspezifische Informationen:

- UNI-Modell! Streifen- und sonst. Rapportstoffe sind nur gegen Mehrpreis möglich!
- Lose Kissen sind nicht im Preis enthalten und müssen separat bestellt werden.
- Optionale Funktion gegen Mehrpreis:
 1. APSVZMOT = Sitzvorzug motorisch mit Sensorsteuerung in den Typen -25, -26, -33,-38/-39,-54/-55,-68/-69
 2. APSO = Sichtholz-Sockel aus massiver Eiche; hierdurch erhöht sich die Sitzhöhe um 2cm
- Bei der Kombination bzw. beim Anschluss von "Elementen ohne Seitenteile" sind zwei zusätzliche Möbelfüße und Montageklötze erforderlich, die extra berechnet werden!
- **Achtung: Wird bei der Bestellung keine Kontrastfadenfarbe angegeben, wird automatisch Ton in Ton gearbeitet!**
- Bitte beachten Sie, dass bei allen Teilen in LEDER Zwischennähte im Sitz und im Rücken notwendig sind.



Kontrastnähte



rot - F01




anthrazit - F06



beige - F07



grau - F08



braun - F09



weiss - F10




stein - F16



silber - F18



schlamm - F19



schwarz - F26

Lieferbare Fußformen



Standard-Fuß F912
Eiche

**Der Sockel aus Eiche massiv ist nur
in Verbindung mit dem
Fuß F912 Eiche massiv möglich!**



Alternativ-Fuß F912
Buche



Alternativ-Fuß F506
Chrom

Höhe 84 cm
Tiefe 85 cm

Alle angegebenen Maße sind ca.-Maße in cm.